

## Přehled úspěšnosti v přijetí na VŠ ve školním roce 2011/12

<b>celkový počet maturantů</b>	<b>83 studentů</b>
<b>ke studiu na VŠ nastoupilo</b>	<b>78 studentů* , tj. 94 %</b>
<b>na VOŠ, jazykové školy a do nultého ročníku nastoupilo</b>	<b>5 studentů</b>

\* z toho 1 student na dvě VŠ zároveň

### Úspěšnost podle tříd

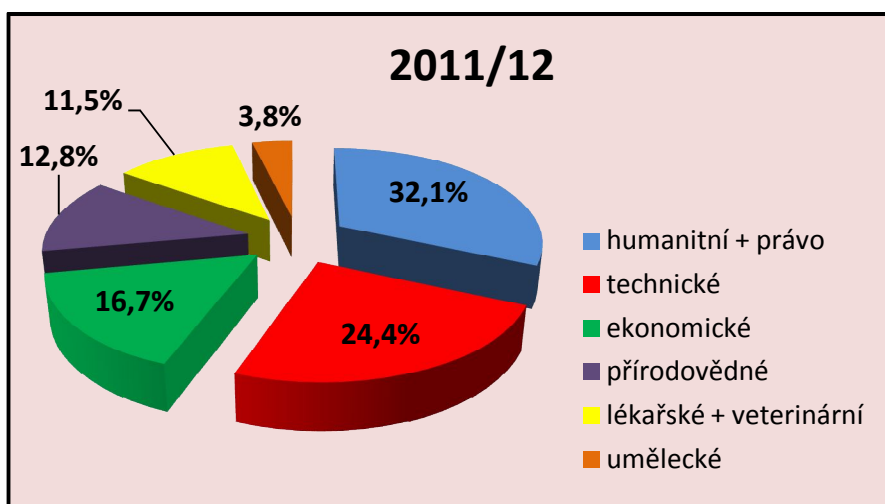
	počet maturantů	na VŠ nastoupilo	%
4. A	31	26*	84
VIII. A	25	25	100
VIII. B	27	27	100

\* 5 studentů pokračuje na VOŠ, jazykových školách a v placeném nultém ročníku

### Celkový přehled

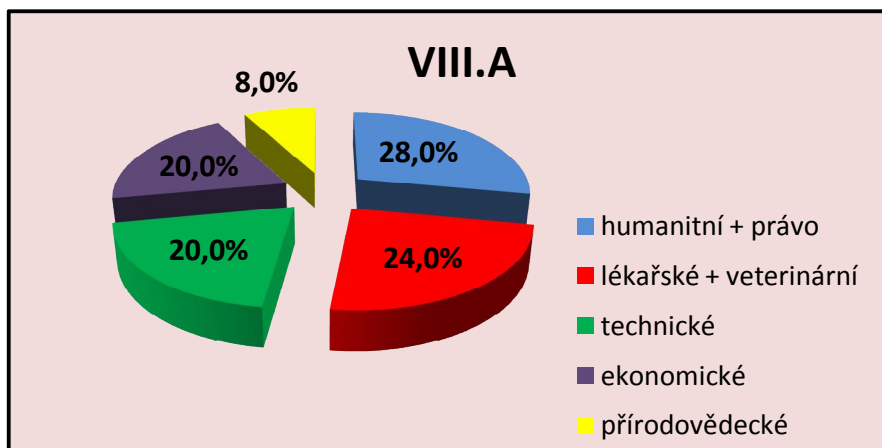
obory	nastoupilo studentů	%
humanitní + právo	<b>25</b>	32,1%
technické	<b>19</b>	24,4%
ekonomické	<b>13</b>	16,7%
přírodovědné	<b>10</b>	12,8%
lékařské + veterinární	<b>9</b>	11,5%
umělecké	<b>3</b>	3,8%
<b>celkem</b>	<b>78*</b>	100,0%

\* z toho jeden student na dvě VŠ



### VIII. A

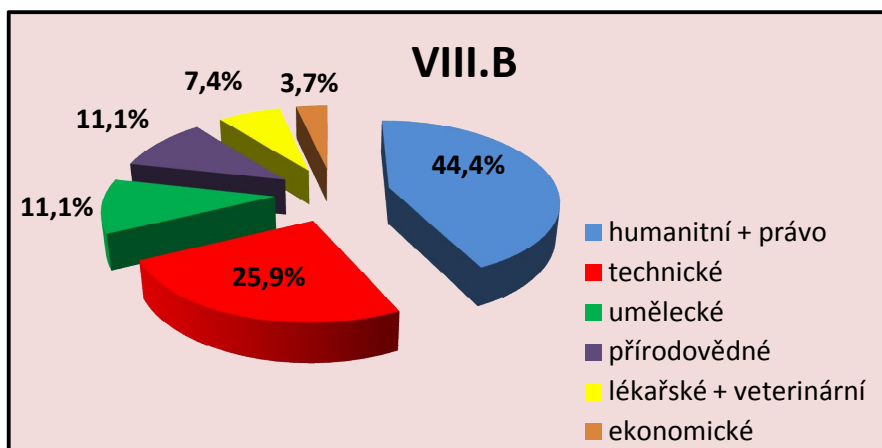
obory	nastoupilo studentů	%
humanitní + právo	7	28,0%
lékařské + veterinární	6	24,0%
technické	5	20,0%
ekonomické	5	20,0%
přírodovědecké	2	8,0%
<b>celkem</b>	<b>25</b>	<b>100,0%</b>



### VIII. B

obory	nastoupilo studentů	%
humanitní + právo	12	44,4%
technické	7	25,9%
umělecké	3	11,1%
přírodovědné	3	11,1%
lékařské + veterinární	2	7,4%
ekonomické	1	3,7%
<b>celkem</b>	<b>27*</b>	<b>100,0%</b>

\* z toho 1 student na dvě VŠ



#### 4. A

obory	nastoupilo studentů	%
ekonomické	7	26,9%
technické	7	26,9%
humanitní + právo	6	23,1%
přírodovědné	5	19,2%
lékařské	1	3,8%
<b>celkem</b>	<b>26</b>	<b>100,0%</b>

