

## Přehled úspěšnosti v přijetí na VŠ ve školním roce 2013/14

<b>celkový počet maturantů</b>	<b>89 studentů</b>
<b>ke studiu na VŠ nastoupilo</b>	<b>84 studentů*</b>
<b>na VOŠ nastoupil</b>	<b>1 student</b>

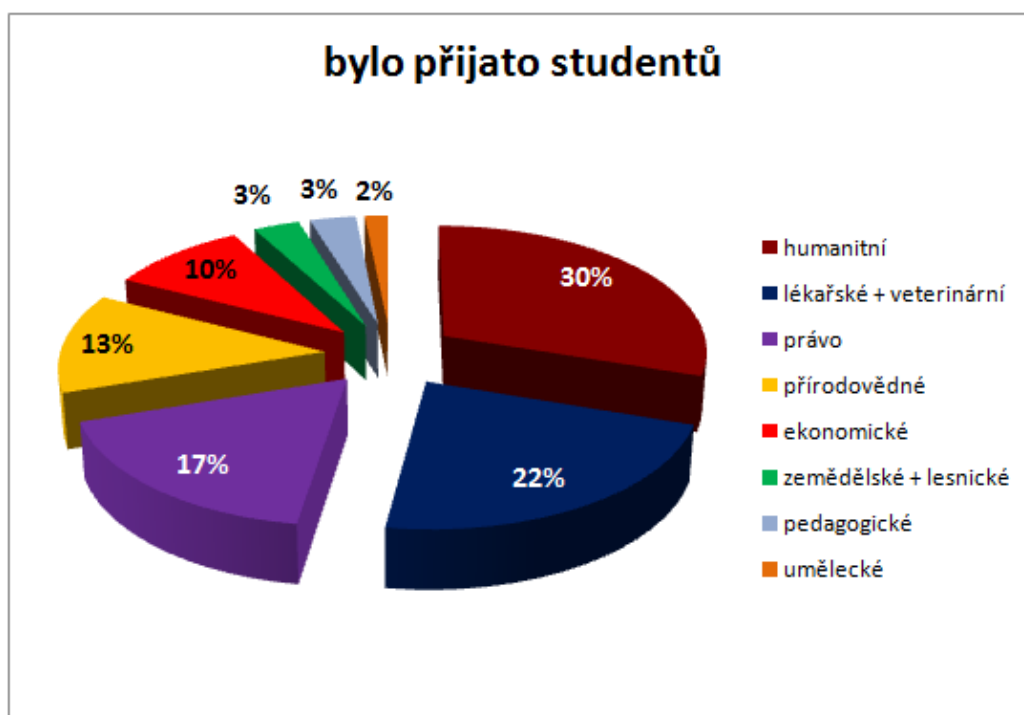
\* 1 student nastoupil na VŠ v zahraničí

4 studenti na VŠ nenastupují (zpravidla odjíždějí do zahraničí, pracují či cestují)

průměrný počet přihlášek podaných na jednoho studenta: 3,5

### Úspěšnost podle tříd

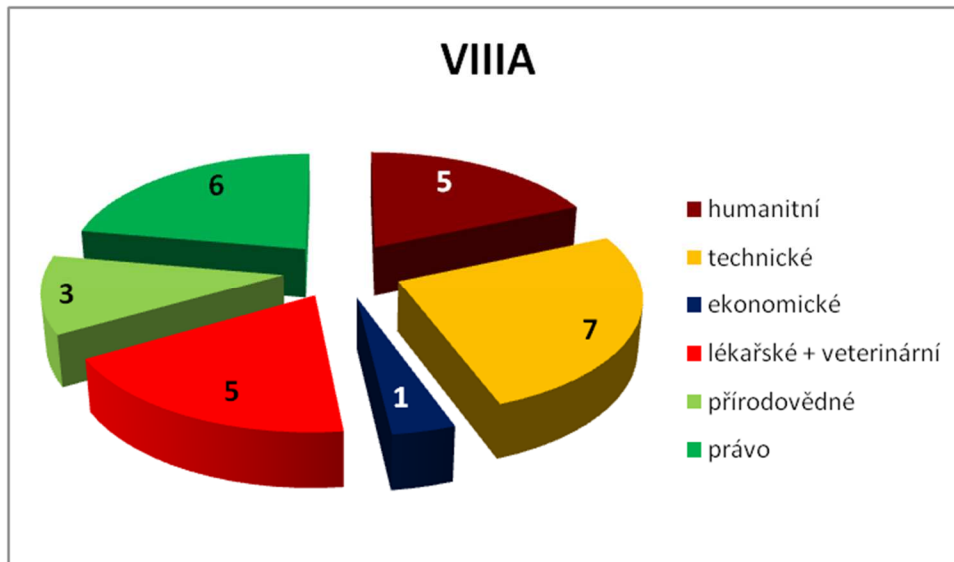
	počet maturantů	na VŠ nastoupilo	%
VIII. A	29	27	93
VIII. B	28	27	96
4. A	32	30	94



## VIII. A

- 1 student nastoupil na VŠ v zahraničí
- 2 studenti na VŠ nenastupují
- průměrný počet přihlášek podaných na jednoho studenta: 3,6
- průměrný počet úspěšně složených zkoušek na 1 studenta (počet VŠ, na které byli studenti přijati v přepočtu na jednoho studenta): 2,82

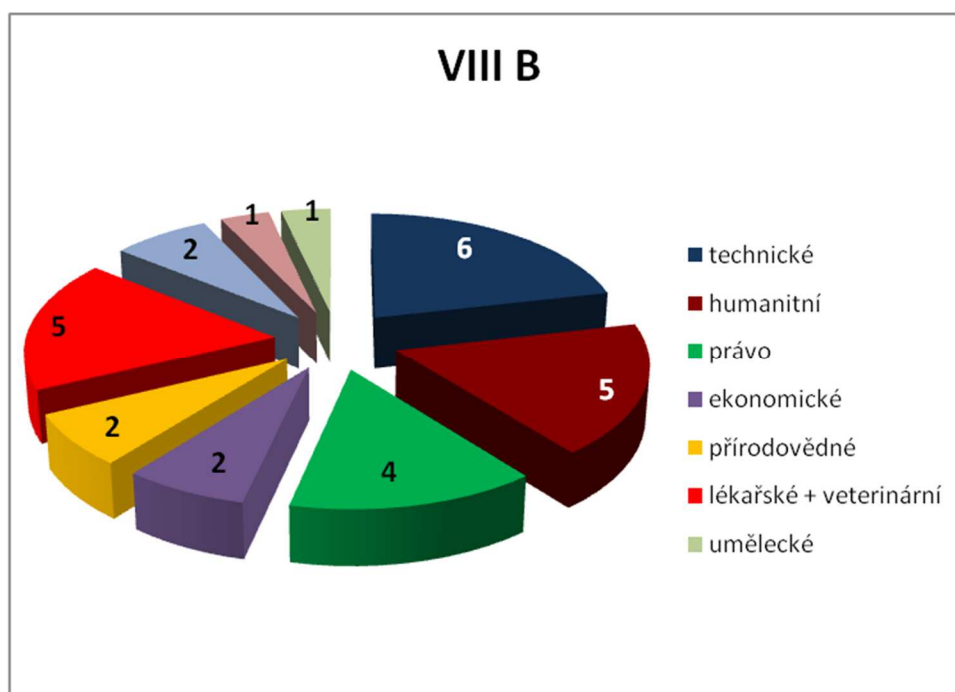
obory	nastoupilo studentů	%
humanitní	5	18%
technické	7	25%
ekonomické	1	4%
lékařské + veterinární	5	18%
přírodovědné	3	11%
právo	6	21%
celkem	27	96%



## VIII. B

- 1 student nastupuje na VOŠ
- průměrný počet přihlášek podaných na jednoho studenta: 3,7
- průměrný počet úspěšně složených zkoušek na 1 studenta (počet VŠ, na které byli studenti přijati v přepočtu na jednoho studenta): 2,78

obory	nastoupilo studentů	%
technické	6	21%
humanitní	5	17%
právo	4	14%
ekonomické	2	7%
přírodovědné	2	7%
lékařské + veterinární	5	17%
pedagogické	2	7%
lesnické	1	3%
umělecké	1	3%
celkem	28	97%



#### 4. A

- 2 studenti na VŠ nenastupují
- průměrný počet přihlášek podaných na jednoho studenta: 3,1
- průměrný počet úspěšně složených zkoušek na 1 studenta (počet VŠ, na které byli studenti přijati v přepočtu na jednoho studenta): 2,28

obory	nastoupilo studentů	%
humanitní	9	28,1%
přírodovědné	3	9%
technické	8	25%
ekonomické	3	9%
sportovní	1	3%
právo	1	3%
zemědělské a lesnické	1	3%
lékařské + veterinární	4	13%
celkem	30	94%

