

Přehled úspěšnosti v přijetí na VŠ ve školním roce 2014/2015

celkový počet maturantů	86 studentů
ke studiu na VŠ nastoupilo*	83 studentů* , tj. 96 %

* 3 studenti **nenastupují** na žádnou VŠ (zpravidla odjíždějí do zahraničí, pracují či cestují)

* 5 studentů nastoupilo na VŠ v **zahraničí** (Anglie, Nizozemí, Dánsko)

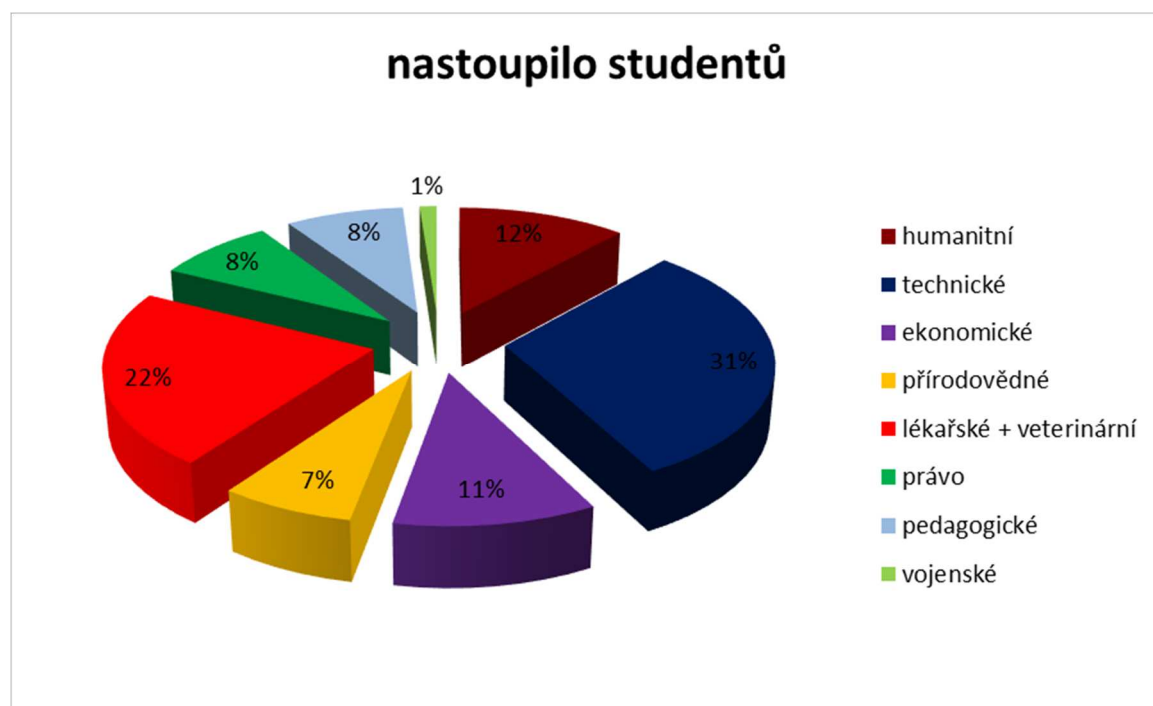
* 2 studenti nastupují na **2 VŠ**

průměrný počet přihlášek podaných na jednoho studenta: **2,81**

průměrný počet úspěšně složených zkoušek na 1 studenta (počet VŠ, na které byli studenti přijati v přepočtu na jednoho studenta): **2,06**

Úspěšnost podle tříd

	počet maturantů	na VŠ nastoupilo	%
VIII. A	29	26	89
VIII. B	30	30	100
4. A	27	27	100



obory	nastoupilo studentů	%
humanitní	10	12 %
technické	26	31 %
ekonomické	9	11 %
přírodovědné	6	7 %
lékařské + veterinární	19	22 %
právo	7	8 %
pedagogické	7	8 %
vojenské	1	1 %
celkem	85 *	100 %

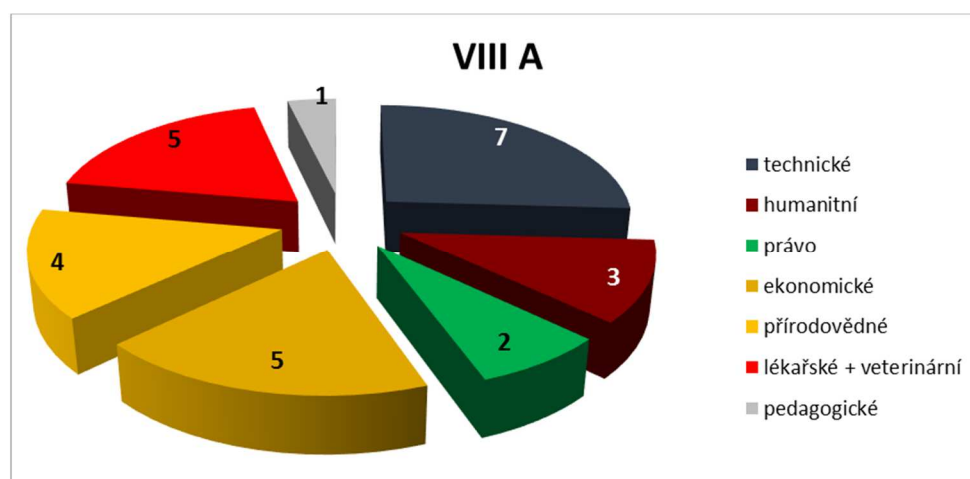
* celkem nastoupilo na VŠ 83 studentů, ale 2 studenti nastoupili na 2 VŠ

VIIIA

- 2 studenti nastoupili na VŠ v zahraničí
- 1 student nastupuje na 2 VŠ
- průměrný počet přihlášek podaných na jednoho studenta: 3,0
- průměrný počet úspěšně složených zkoušek na 1 studenta (počet VŠ, na které byli studenti přijati v přepočtu na jednoho studenta): 2,21

obory	nastoupilo studentů	%
technické	7	24 %
humanitní	3	10 %
právo	2	7 %
ekonomické	5	17 %
přírodovědné	4	14 %
lékařské + veterinární	5	17 %
pedagogické	1	3 %
celkem	27 *	93 %

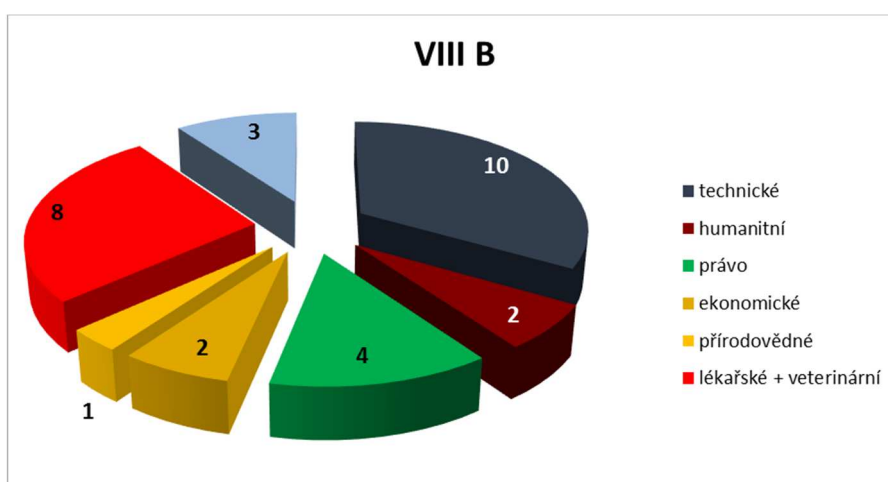
* jeden student nastupuje na 2 školy



VIII B

- 3 studenti nastupují na VŠ do zahraničí
- průměrný počet přihlášek podaných na jednoho studenta: 3,4
- průměrný počet úspěšně složených zkoušek na 1 studenta (počet VŠ, na které byli studenti přijati v přepočtu na jednoho studenta): 2.36

obory	nastoupilo studentů	%
technické	10	33 %
humanitní	2	7 %
právo	4	13 %
ekonomické	2	7 %
přírodovědné	1	3 %
lékařské + veterinární	8	27 %
pedagogické	3	10 %
celkem	30	100 %



4.A

- 1 student nastupuje na 2 VŠ
- průměrný počet přihlášek podaných na jednoho studenta: 2,04
- průměrný počet úspěšně složených zkoušek na 1 studenta (počet VŠ, na které byli studenti přijati v přepočtu na jednoho studenta): 1,62

obory	nastoupilo studentů	%
humanitní	5	18 %
přírodovědné	1	4 %
technické	9	32 %
ekonomické	2	7 %
vojenské	1	4 %
právo	1	4 %
pedagogické	3	10 %
lékařské + veterinární	6	21 %
celkem	28 *	100 %

* jeden student nastupuje na 2 VŠ

